

Link do produktu: <https://techart-narzedzia.pl/wiertlo-skladane-plytkowe-fi-18-na-wcmx030208-4d-p-252.html>



Wiertło składane płytkowe fi 18 na WCMX030208 4D

| | |
|------------------|-----------------------|
| Cena | 299,00 zł |
| Kod producenta | WC-C25-SD18-4D |
| Typ mocowania | walcowy |
| Rodzaj wiertła | spiralne |
| Marka | TechArt |
| Kod producenta | WC-C25-SD18-4D |
| Średnica wiertła | 18 mm |
| Zastosowanie | do metalu |

Opis produktu

Witam, posiadamy własne maszyny CNC. Wiertła przedstawione na tej aukcji są używane podczas naszej produkcji seryjnej jak i jednostkowej. Produkty wystawione na sprzedaż są NOWE.

Wiertło składane firmy TechArt WC-C25-SD18-4D na płytce WCMX030208.

W komplecie kluczyk.

Wiertło posiada otwory do chłodzenia centralnego.

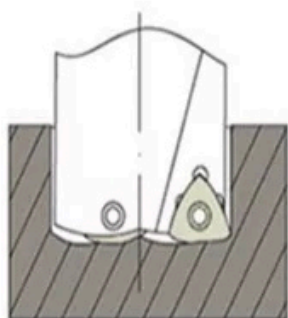
Uchwyt weldon 25.

Zdjęcie przedstawia realny wygląd wiertła.

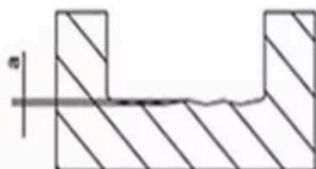
Cena dotyczy wiertła i jest ceną brutto.

Na stanie posiadamy dedykowane płytki do wiertła. Oraz więcej wiertel w różnych średnicach, frezów węglkowych, płytki wielostrzowe, głowice frezerskie. Zapraszamy.

Możliwa prezentacja u klienta.

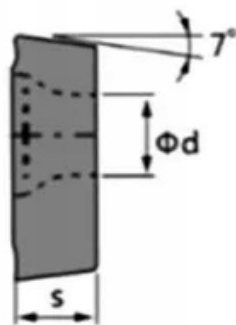
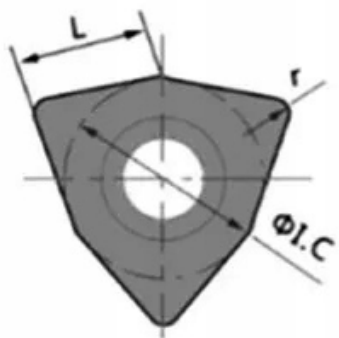


WC



| Insert Applicable | Depth of Wave A |
|-------------------|-----------------|
| WCMX030208 | 0.5MM |
| WCMX040208 | 0.6MM |
| WCMT050308 | 0.8MM |
| WCMT06T308 | 0.95MM |
| WCMT080412 | 1.25MM |

| Bit Diameter | Petiole Diameter | Drilling Depth | Screw | Wrench | Blade | Tool Bit |
|------------------|------------------|----------------|--------|--------|------------|------------------|
| 15-20 | 20MM | Calibre*CED | M2.5*6 | T8 | WCMX030208 | BT30/40/50-SLN20 |
| 15-20.5 | 25MM | Calibre*CED | M2.5*6 | T8 | WCMX030208 | BT30/40/50-SLN25 |
| 21-24.5 | 25MM | Calibre*CED | M2.5*6 | T8 | WCMX040208 | BT30/40/50-SLN25 |
| 25 | 25MM | Calibre*CED | M3*8 | T8 | WCMT050308 | BT30/40/50-SLN25 |
| 25.5-30.5 | 32MM | Calibre*CED | M3*8 | T8 | WCMT050308 | BT30/40/50-SLN32 |
| 31-39.5 | 32MM | Calibre*CED | M3.5*8 | T8 | WCMT06T308 | BT30/40/50-SLN32 |
| 40-41 | 40MM | Calibre*CED | M3.5*8 | T15 | WCMT06T308 | BT30/40/50-SLN40 |
| 42-63 | 40MM | Calibre*CED | M4*10 | T15 | WCMT080412 | BT30/40/50-SLN40 |



| Model | Parameters | | | | | Applicable U Drill |
|---------------|------------|------------|------|----------|-----|-----------------------|
| | L | Φ I.C | S | Φ d | r | |
| WCMX030208-SF | 3.8 | 5.56 | 2.38 | 2.8 | 0.8 | 14-19.5 |
| WCMX040208-SF | 4.3 | 6.35 | 2.38 | 3.1 | 0.8 | 20-23.5 |
| WCMT050308-SF | 5.4 | 7.94 | 3.18 | 3.2 | 0.8 | 24-30.5 |
| WCMT08T308-SF | 6.5 | 9.525 | 3.97 | 3.7 | 0.8 | 31-41.5 |
| WCMT080412-SF | 8.7 | 12.7 | 4.76 | 4.3 | 1.2 | 42-58 |